

令和6年度 みぞぬま 児童館利用者アンケート集計結果【子ども】

質問1 記入者について

回答数 50人

①学年

	小学生						小学生 合計
	小1年生	小2年生	小3年生	小4年生	小5年生	小6年生	
	4人	3人	9人	13人	8人	10人	47人
(%)	8%	6%	18%	26%	16%	20%	100%
	中学生	高校生	18歳未満	無回答	合計		
	3人	0人	0人	0人	50人		
(%)	6%	0%	0%	0%	100%		

②児童館の利用回数

	週1回	週3回以上	月1回	月2~3回	年数回	はじめて	無回答	合計
	12人	19人	6人	5人	7人	1人	0人	50人
(%)	24%	38%	12%	10%	14%	2%	0%	100%

③児童館を普段だれと利用するか

	家族	友達	ひとり	その他	無回答	合計
	7人	40人	8人	0人	0人	55人
(%)	13%	73%	15%	0%	0%	100%

その他

④みぞぬま児童館をどのように知ったか

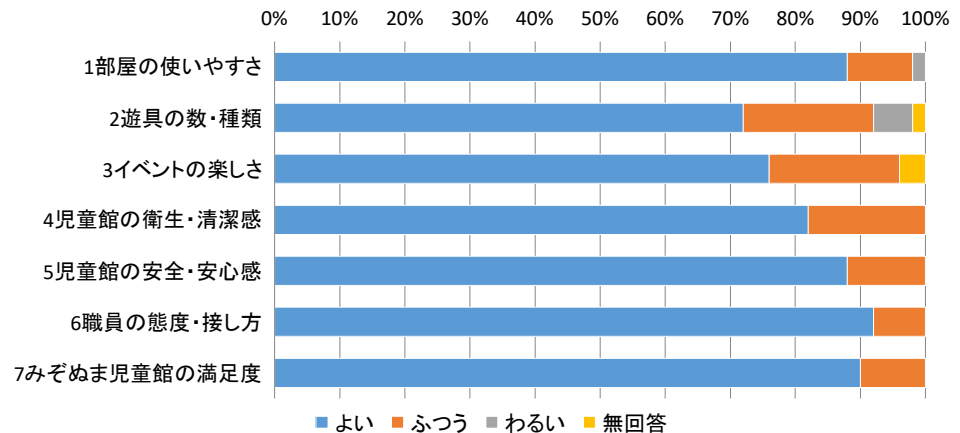
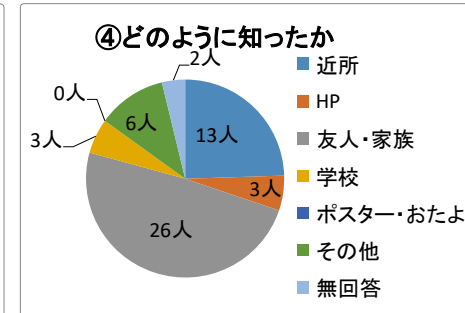
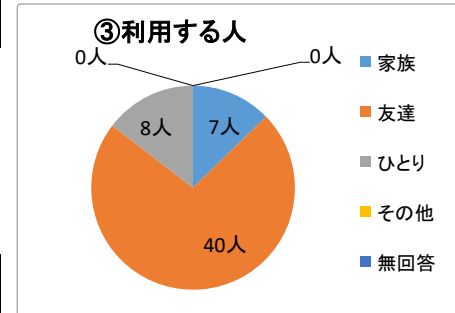
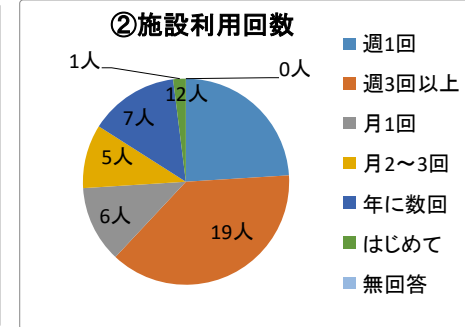
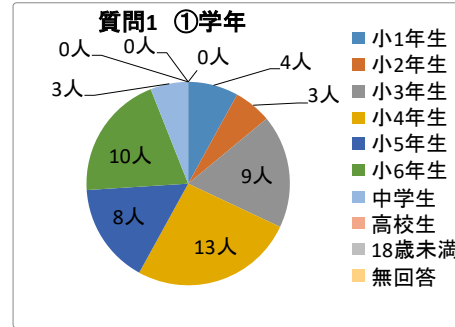
	近所	HP	友人・家族	学校	ポスター・おたより	その他	無回答	合計
	13人	3人	26人	3人	0人	6人	2人	53人
(%)	25%	6%	49%	6%	0%	11%	4%	100%

どこで

その他 ・ならいごとに行くときに見つけた(2) ・とおったらした ・きになった

質問2 管理運営についての満足度

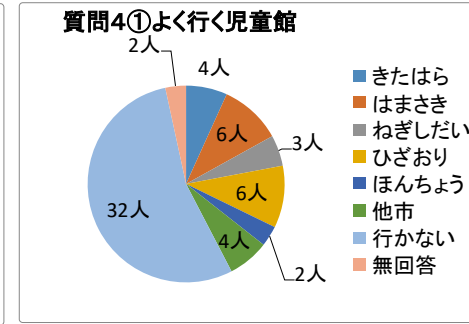
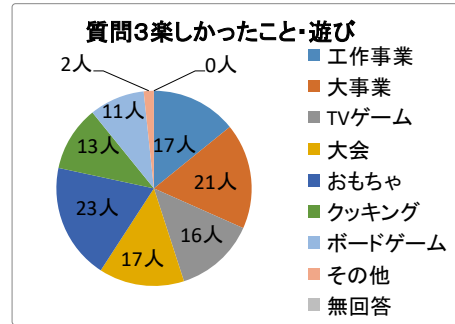
	よい	普通	悪い	無回答	合計
1部屋の使いやすさ	44人	5人	1人	0人	50人
(%)	88%	10%	2%	0%	100%
2遊具の数・種類	36人	10人	3人	1人	50人
(%)	72%	20%	6%	2%	100%
3イベントの楽しさ	38人	10人	0人	2人	50人
(%)	76%	20%	0%	4%	100%
4児童館の衛生・清潔感	41人	9人	0人	0人	50人
(%)	82%	18%	0%	0%	100%
5児童館の安全・安心感	44人	6人	0人	0人	50人
(%)	88%	12%	0%	0%	100%
6職員の態度・接し方	46人	4人	0人	0人	50人
(%)	92%	8%	0%	0%	100%
7みぞぬま児童館の満足度	45人	5人	0人	0人	50人
(%)	90%	10%	0%	0%	100%



質問3 あなたがみぞぬま児童館でやりたい遊びはなんですか？

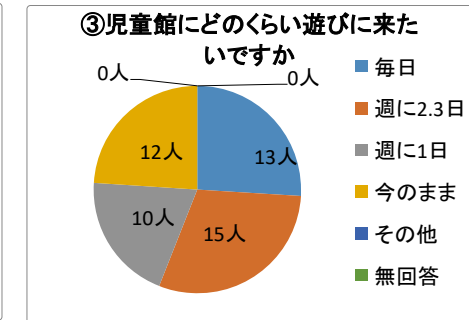
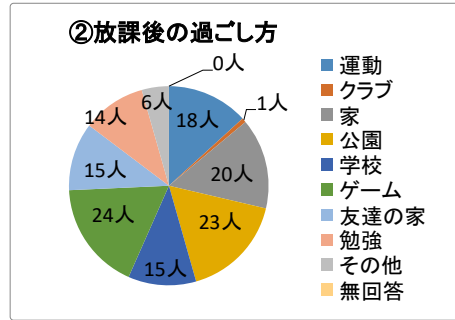
	折り紙や工作	大事業	TVゲーム	大会	おもちゃやスポーツ	クッキング	ボードゲーム	その他
	17人	21人	16人	17人	23人	13人	11人	2人
(%)	14%	18%	13%	14%	19%	11%	9%	2%
	無回答	合計						
	0人	120人						
(%)	17人	100%						

その他 ・スイッチ ・ポケモンカードゲーム



質問4 ①みぞぬま児童館以外でよく行く児童館はありますか？

	きたはら	はまさき	ねぎしだい	ひざおり	ほんちよう	他市	行かない	無回答	合計
	4人	6人	3人	6人	2人	4人	32人	2人	59人
(%)	7%	10%	5%	10%	3%	7%	54%	3%	100%



②放課後、児童館に来ていない時間は何をしていますか？

	運動	クラブ	家	公園	学校	ゲーム	友達の家
	18人	1人	20人	23人	15人	24人	15人
(%)	13%	1%	15%	17%	11%	18%	11%
	勉強	その他	無回答	合計			
	14人	6人	0人	136人			
(%)	10%	4%	0%	100%			

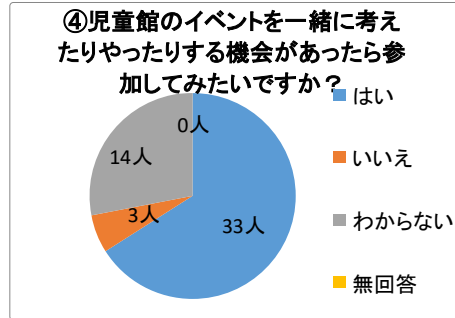
その他 ・習いごと(2) ・そろばん ・友達と遊んでる

③児童館にどのくらい遊びに来たいですか？

	毎日	週に2.3日	週に1日	今のまま	その他	無回答	合計
	13人	15人	10人	12人	0人	0人	50人
(%)	26%	30%	20%	24%	0%	0%	100%

④児童館のイベントを一緒に考えたり、ゆったりする機会があったら参加してみたいですか？

	はい	いいえ	わからない	無回答	合計
	33人	3人	14人	0人	50人
(%)	66%	6%	28%	0%	100%



令和6年度 みぞぬま 児童館利用者アンケート集計結果【保護者】

Q1 記入者について

回答数 50人

①年代

	10代	20代	30代	40代	50代	60歳以上	無回答	合計
	0人	1人	26人	21人	0人	2人	0人	50人
(%)	0%	2%	52%	42%	0%	4%	0%	100%

②一緒に来た児童

	乳幼児	小学生	中学生以上	幼児と小学生	無回答	合計
	29人	6人	0人	15人	0人	50人
(%)	58%	12%	0%	30%	0%	100%

③施設の利用回数

	週1回	週3回以上	月1回	月3回以上	年数回	はじめて	無回答	合計
	12人	4人	10人	3人	17人	4人	0人	50人
(%)	24%	8%	20%	6%	34%	8%	0%	76%

④児童館を知ったきっかけはなんですか？

	HP	広報誌	おたより	事業ポスター	知人から	近隣	その他	無回答	合計
	5人	2人	8人	0人	10人	26人	1人	2人	54人
(%)	9%	4%	15%	0%	19%	48%	2%	4%	100%

おたより場所：きたはら児童館・ひざおり児童館・ねぎしだい児童館・はまさき児童館

ポスター場所

その他：隣の保育園に在園していた。

⑤普段お子さんと過ごすときどこに行くことが多いですか？

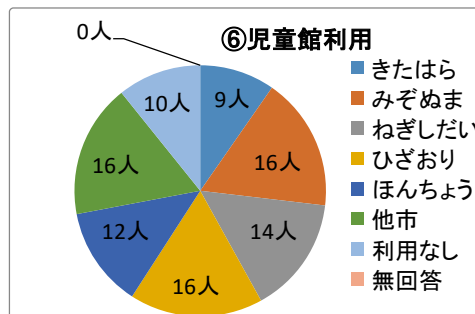
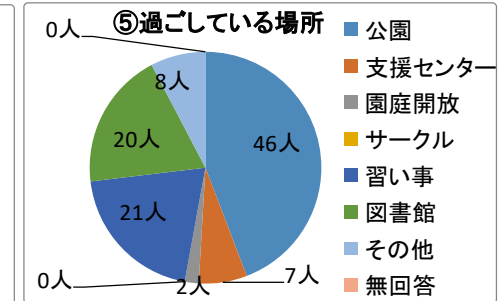
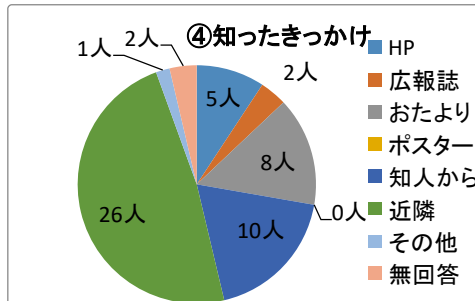
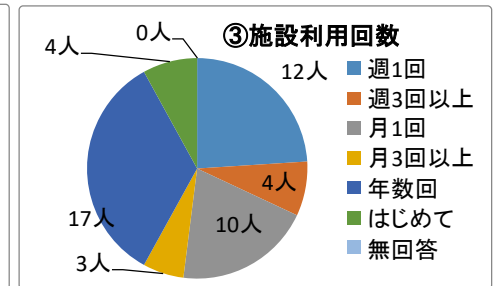
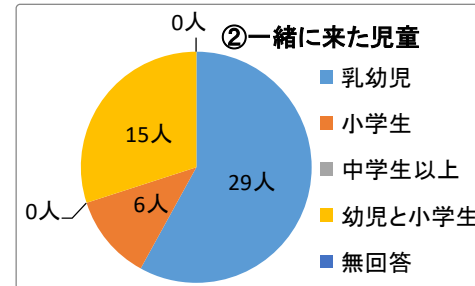
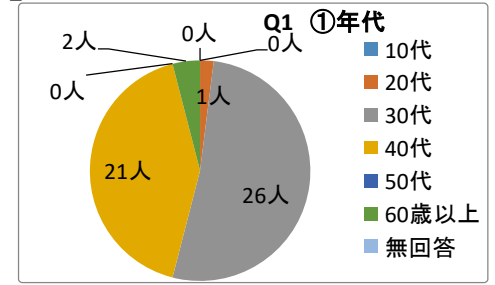
	公園	支援センター	園庭開放	サークル	習い事	図書館	その他	無回答	合計
	46人	7人	2人	0人	21人	20人	8人	0人	104人
(%)	44%	7%	2%	0%	20%	19%	8%	0%	100%

その他：ショッピングセンターなど(2)・公民館・民間のキッズスペース・プール

スーパー内などで遊べる場所・プレーパーク・トイザラス

⑥みぞぬま児童館以外で利用している児童館はありますか？

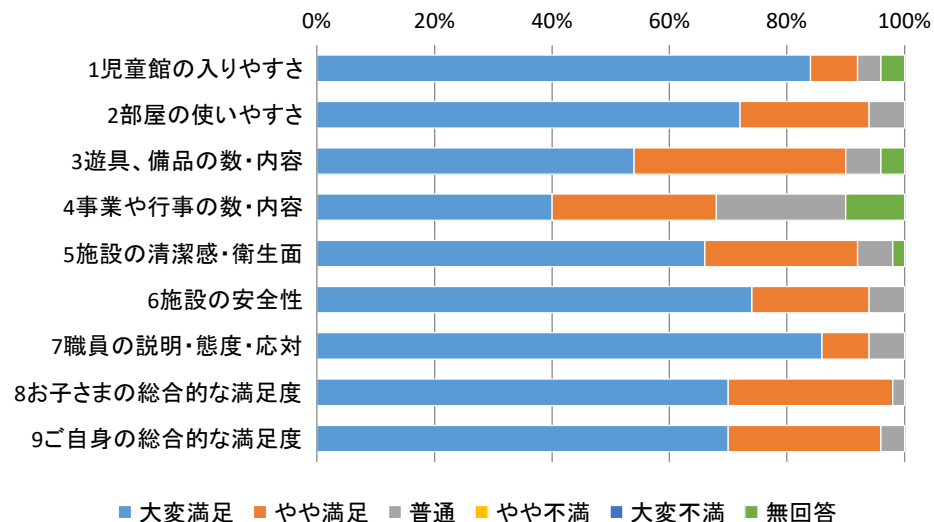
	きたはら	はまさき	ねぎしだい	ひざおり	ほんちよう	他市	利用なし	無回答	合計
	9人	16人	14人	16人	12人	16人	10人	0人	93人
(%)	10%	17%	15%	17%	13%	17%	11%	0%	100%



Q2みぞぬま児童館の管理運営についてお聞きします。

満足度調査

	大変満足	やや満足	普通	やや不満	大変不満	無回答	合計
1児童館の入りやすさ (%)	42人 84%	4人 8%	2人 4%	0人 0%	0人 0%	2人 4%	50人 100%
2部屋の使いやすさ (%)	36人 72%	11人 22%	3人 6%	0人 0%	0人 0%	0人 0%	50人 100%
3遊具、備品の数・内容 (%)	27人 54%	18人 36%	3人 6%	0人 0%	0人 0%	2人 4%	50人 100%
4事業や行事の数・内容 (%)	20人 40%	14人 28%	11人 22%	0人 0%	0人 0%	5人 10%	50人 100%
5施設の清潔感・衛生面 (%)	33人 66%	13人 26%	3人 6%	0人 0%	0人 0%	1人 2%	50人 100%
6施設の安全性 (%)	37人 74%	10人 20%	3人 6%	0人 0%	0人 0%	0人 0%	50人 100%
7職員の説明・態度・対応 (%)	43人 86%	4人 8%	3人 6%	0人 0%	0人 0%	0人 0%	50人 100%
8お子さまの総合的な満足度 (%)	35人 70%	14人 28%	1人 2%	0人 0%	0人 0%	0人 0%	50人 100%
9ご自身の総合的な満足度 (%)	35人 70%	13人 26%	2人 4%	0人 0%	0人 0%	0人 0%	50人 100%



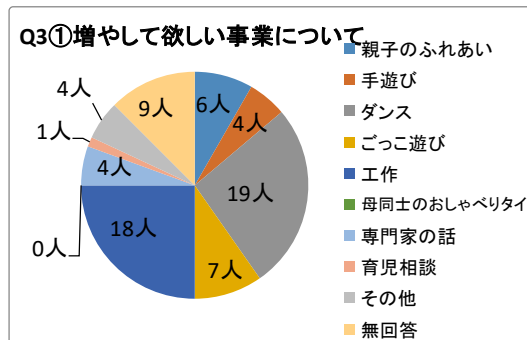
Q3 みぞぬま児童館の事業についてお聞きします。

①増やして欲しい事業等、児童館に求めるものはありますか。

	親子のふれあい	手遊び	ダンス	ごっこ遊び	工作	専門家の話	育児相談	その他	無回答	合計	
(%)	6人 8%	4人 6%	19人 26%	7人 10%	18人 25%	0人 0%	4人 6%	1人 1%	4人 6%	9人 13%	72人 100%

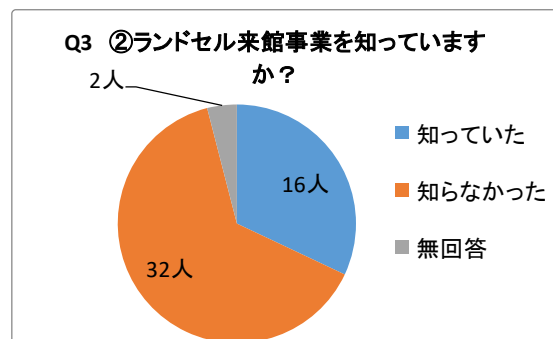
母同士のおしゃべりタイム

その他・季節の行事・特になし・映画・小学生が楽しめるイベント



②ランドセル来館事業を知っていますか？

	知っていた	知らなかった	無回答	合計
(%)	16人 32%	32人 64%	2人 4.0%	50人 100.0%



Q4 朝霞市社会福祉協議会についてお聞きします。
朝霞市の児童館が市の指定管理を受け「朝霞市社会福祉協議会」が管理運営
をしていることを知っていましたか。

	知っていた	知らなかった	無回答	合計
	13人	35人	2人	50人
(%)	26%	70%	4%	100%

