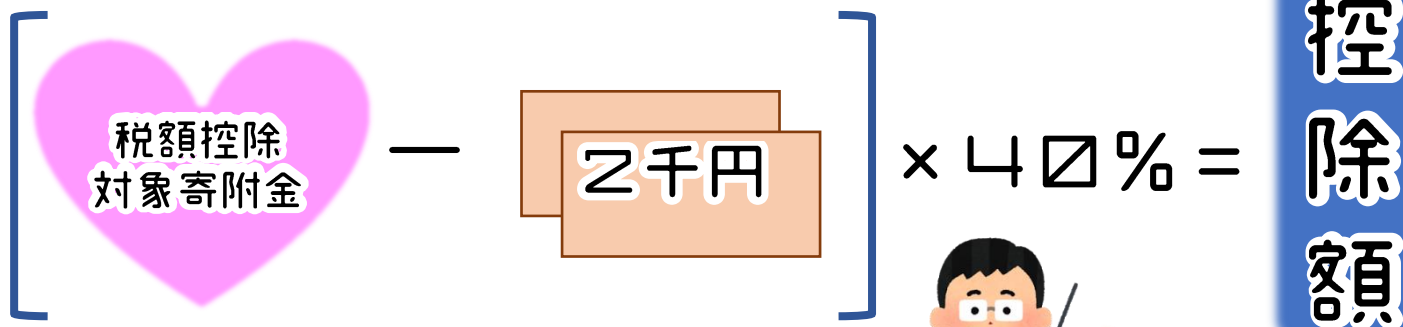


税額控除制度の概要

寄附金額の40%相当額を所得税額から控除！！

【税額控除の計算式】


$$\left[\text{税額控除対象寄附金} - 2\text{千円} \right] \times 40\% = \text{控除額}$$

※税額控除対象寄附金とは

- ・ 税額控除対象法人への寄附金額
(総所得金額の40%を限度)

※控除額は、所得税額の25%を限度



控除額が所得税から控除されます

所得控除と税額控除の違い！！



【所得控除】

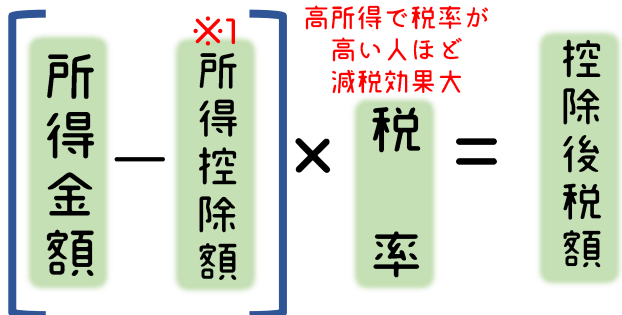
所得から所得控除額を差し引いた後に税率をかけて税額を算出します。

【税額控除】

税率に関係なく税額から税額控除額を直接差し引きます。小口の寄附にも減税効果が大きいです。

※ ほとんどの場合、税額控除の方が減税効果が大きくなります。

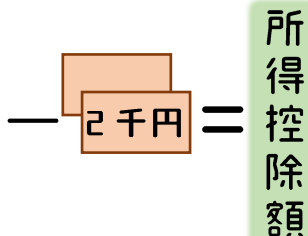
所得控除


$$\left[\text{所得金額} - \text{※1 所得控除額} \right] \times \text{税率} = \text{控除後税額}$$

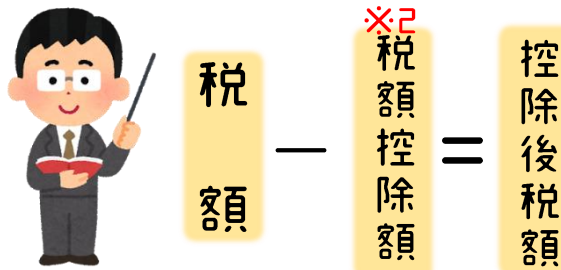
※1 所得控除額の計算方法↓↓



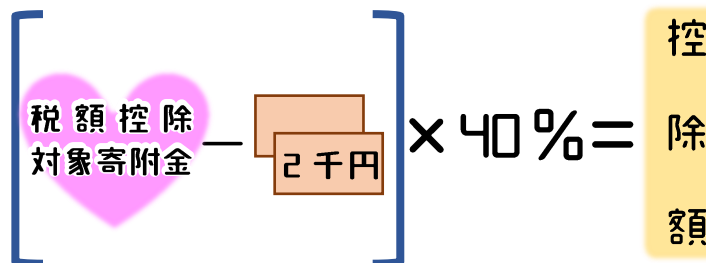
社会福祉法人等
に対して、その
年中に支払った
寄附金の合計額


$$\text{2千円} = \text{所得控除額}$$

税額控除


$$\text{税額} - \text{※2 税額控除額} = \text{控除後税額}$$

※2 税額控除額の計算方法↓↓


$$\left[\text{税額控除対象寄附金} - 2\text{千円} \right] \times 40\% = \text{控除額}$$