

令和5年度 ねぎしたい 児童館利用者アンケート集計結果【子ども】

質問1 記入者について

回答数 50人

①学年

	小学生						小学生 合計
	小1年生	小2年生	小3年生	小4年生	小5年生	小6年生	
2学年	5人	3人	11人	12人	7人	5人	43人
(%)	10%	6%	22%	24%	14%	10%	100%
	中学生	高校生	18歳未満	無回答	合計		
2学年	7人	0人	0人	0人	50人		
(%)	14%	0%	0%	0%	100%		

②施設の利用回数

	週3回以上	週1回	月1回	年数回	はじめて	無回答	合計
3施設利用回数	17人	14人	16人	3人	0人	0人	50人
(%)	34%	28%	32%	6%	0%	0%	100%

③児童館を知ったきっかけ

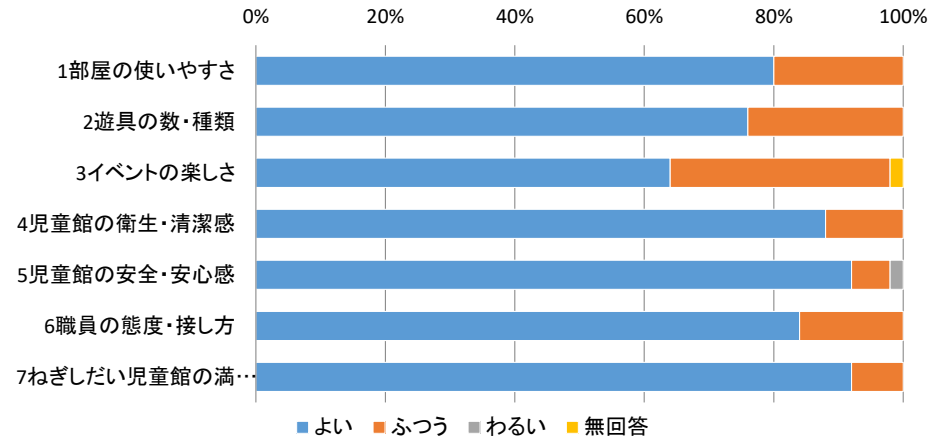
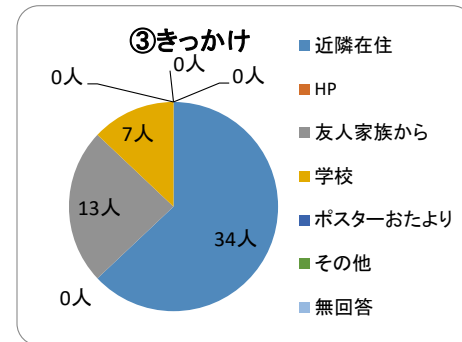
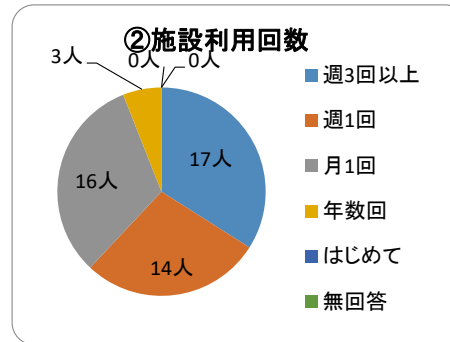
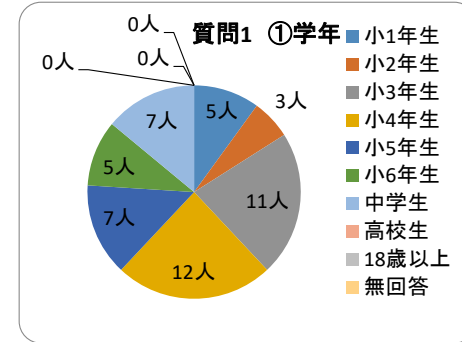
	近隣在住	HP	友人家族から	学校	ポスター・おたより	その他	無回答	合計
3施設利用回数	34人	0人	13人	7人	0人	0人	0人	54人
(%)	63%	0%	24%	13%	0%	0%	0%	100%

ポスター・おたより場所

その他

質問2 管理運営についての満足度

	よい	普通	悪い	無回答	合計
1部屋の使いやすさ	40人	10人	0人	0人	50人
(%)	80%	20%	0%	0%	100%
2遊具の数・種類	38人	12人	0人	0人	50人
(%)	76%	24%	0%	0%	100%
3イベントの楽しさ	32人	17人	0人	1人	50人
(%)	64%	34%	0%	2%	100%
4児童館の衛生・清潔感	44人	6人	0人	0人	50人
(%)	88%	12%	0%	0%	100%
5児童館の安全・安心感	46人	3人	1人	0人	50人
(%)	92%	6%	2%	0%	100%
6職員の態度・接し方	42人	8人	0人	0人	50人
(%)	84%	16%	0%	0%	100%
7ねぎしたい児童館の満足度	46人	4人	0人	0人	50人
(%)	92%	8%	0%	0%	100%



質問3 あなたがねぎしたい児童館でやりたい遊びはなんですか？

	折り紙や工作	大事業	クッキング	大会	おもちゃやスポーツ	その他	無回答	合計
	14人	15人	3人	13人	23人	6人	6人	80人
(%)	18%	19%	4%	16%	29%	8%	8%	100%

その他 本、DVD、ゆうぎしつでおにごっこ、たけうま、ぜんぶ、ぬりえ

質問4 ①ねぎしたい児童館以外でよく行く児童館はありますか？

	きたはら	はまさき	みぞぬま	ひざおり	ほんちよう	他市	行かない	無回答	合計
	0人	13人	4人	4人	5人	1人	31人	0人	58人
(%)	0%	22%	7%	7%	9%	2%	53%	0%	100%

②放課後、児童館に来ていない時間は何をして過ごしていますか？

	運動	クラブ	家	公園	学校	ゲーム	友達の家
	14人	2人	27人	16人	4人	20人	17人
(%)	12%	2%	23%	14%	3%	17%	14%
	勉強	その他	無回答	合計			
	15人	3人	0人	118人			
(%)	13%	3%	0%	100%			

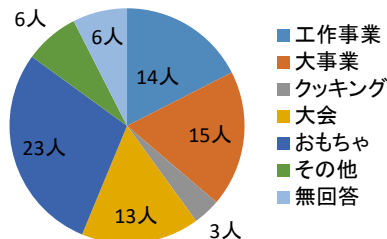
その他 勉強、おりがみ、なにもしてない

③児童館にどのくらい遊びに来たいですか？

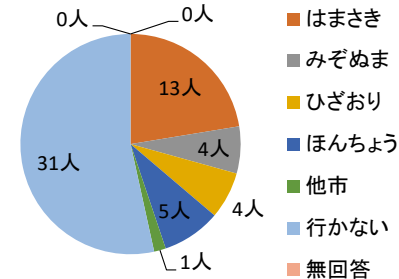
	毎日	週に2.3日	週に1日	今のまま	その他	無回答	合計
	10人	12人	9人	18人	1人	0人	50人
(%)	20%	24%	18%	36%	2%	0%	100%

その他 いっしょう

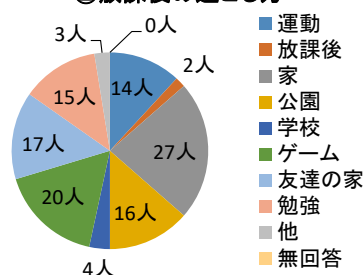
質問3楽しかったこと・遊び



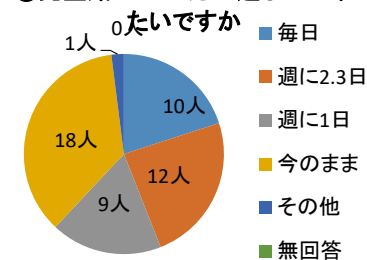
質問4①よく行く児童館



②放課後の過ごし方



③児童館にどのくらい遊びに来たいですか



令和5年度 ねぎしだい 児童館利用者アンケート集計結果【保護者】

Q1 記入者について

回答数 50人

①年代

	10代	20代	30代	40代	50代	60歳以上	無回答	合計
	0人	1人	34人	13人	0人	2人	0人	50人
(%)	0%	2%	68%	26%	0%	4%	0%	100%

②一緒に来た児童

	乳幼児	小学生	中学生以上	幼児と小学生	無回答	合計
	43人	15人	0人	0人	0人	58人
(%)	74%	26%	0%	0%	0%	100%

③施設の利用回数

	週3回以上	週1回	月1回	年数回	はじめて	無回答	合計
	6人	28人	12人	4人	0人	0人	50人
(%)	12%	56%	24%	8%	0%	0%	100%

④児童館を知ったきっかけはなんですか？

	HP	広報誌	おたより	事業ポスター	知人から	近隣	その他	無回答	合計
	7人	1人	8人	1人	5人	32人	1人	0人	55人
(%)	13%	2%	15%	2%	9%	58%	2%	0%	100%

おたより場所 回覧板、はまさき、ほんちょう

ポスター場所

その他 健診のときなど？

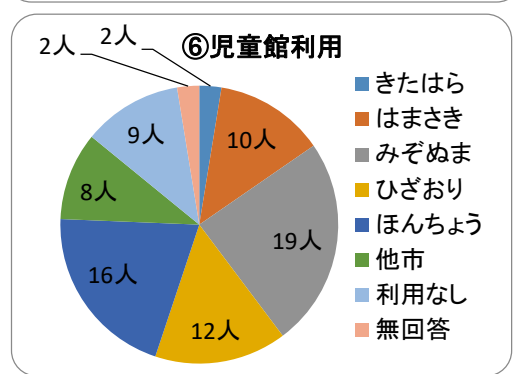
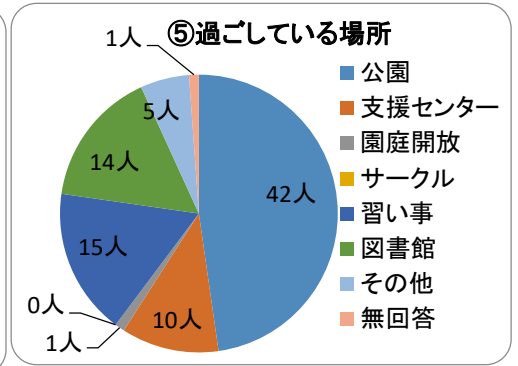
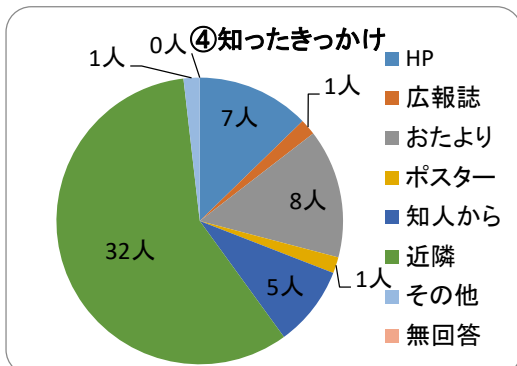
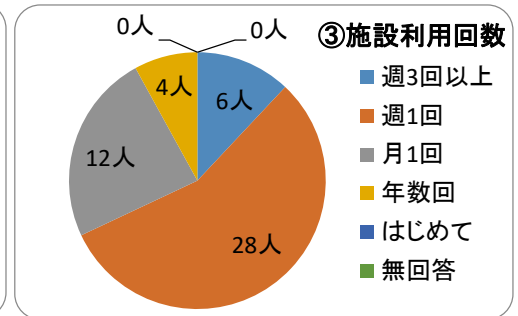
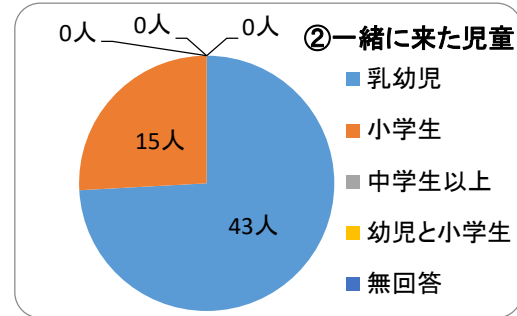
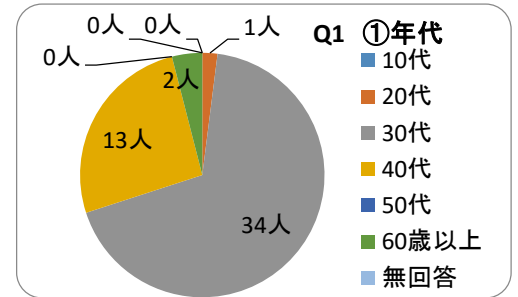
⑤普段お子さんと過ごすときどこに行くことが多いですか？

	公園	支援センター	園庭開放	サークル	習い事	図書館	その他	無回答	合計
	42人	10人	1人	0人	15人	14人	5人	1人	88人
(%)	48%	11%	1%	0%	17%	16%	6%	1%	100%

その他 幼稚園、わくわくドーム(プール)、ショッピングセンター、屋内外の遊び施設、家の庭

⑥ねぎしだい児童館以外で利用している児童館はありますか？

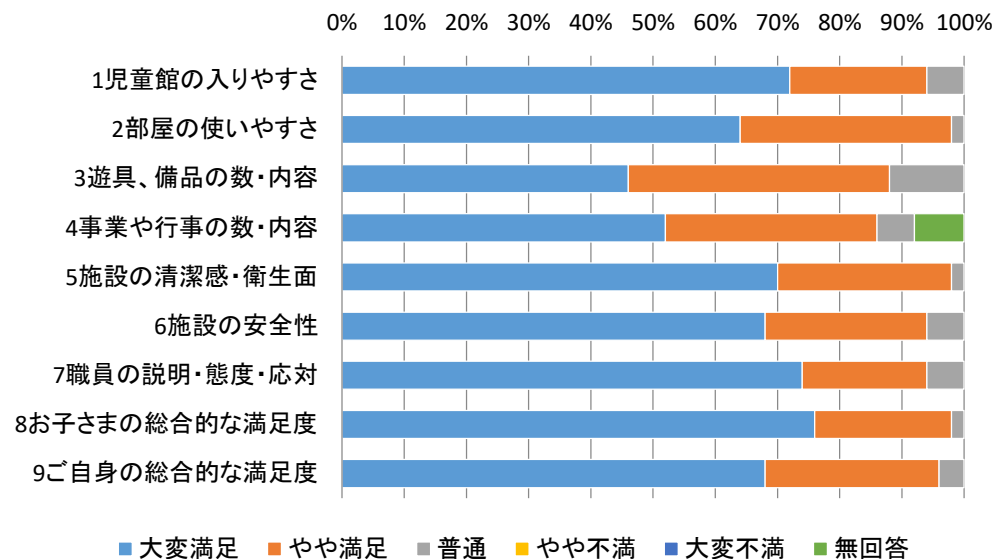
	きたはら	はまさき	みぞぬま	ひざおり	ほんちょう	他市	利用なし	無回答	合計
	2人	10人	19人	12人	16人	8人	9人	2人	78人
(%)	3%	13%	24%	15%	21%	10%	12%	3%	100%



Q2ねぎしたい児童館の管理運営についてお聞きます。

満足度調査

	大変満足	やや満足	普通	やや不満	大変不満	無回答	合計
1児童館の入りやすさ (%)	36人 72%	11人 22%	3人 6%	0人 0%	0人 0%	0人 0%	50人 100%
2部屋の使いやすさ (%)	32人 64%	17人 34%	1人 2%	0人 0%	0人 0%	0人 0%	50人 100%
3遊具、備品の数・内容 (%)	23人 46%	21人 42%	6人 12%	0人 0%	0人 0%	0人 0%	50人 100%
4事業や行事の数・内容 (%)	26人 52%	17人 34%	3人 6%	0人 0%	0人 0%	4人 8%	50人 100%
5施設の清潔感・衛生面 (%)	35人 70%	14人 28%	1人 2%	0人 0%	0人 0%	0人 0%	50人 100%
6施設の安全性 (%)	34人 68%	13人 26%	3人 6%	0人 0%	0人 0%	0人 0%	50人 100%
7職員の説明・態度・対応 (%)	37人 74%	10人 20%	3人 6%	0人 0%	0人 0%	0人 0%	50人 100%
8お子さまの総合的な満足度 (%)	38人 76%	11人 22%	1人 2%	0人 0%	0人 0%	0人 0%	50人 100%
9ご自身の総合的な満足度 (%)	34人 68%	14人 28%	2人 4%	0人 0%	0人 0%	0人 0%	50人 100%



Q3 ねぎしたい児童館の事業についてお聞きます。

①増やして欲しい事業等、児童館に求めるものはありますか。

	親子のふれあい	手遊び	ダンス	ごっこ遊び	工作	母同士のおしゃべりタイム	専門家の話	育児相談	その他	無回答	合計
	13人	7人	19人	8人	19人	2人	5人	0人	4人	4人	81人
(%)	16%	9%	23%	10%	23%	2%	6%	0%	5%	5%	100%

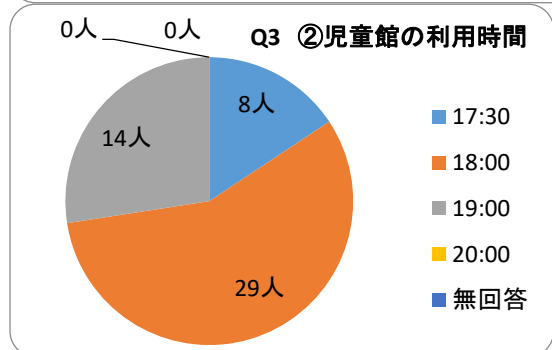
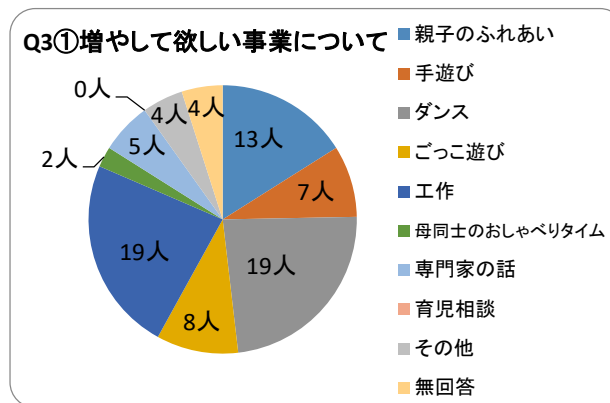
母同士のおしゃべりタイム

その他

幼児が参加できること 歌やダンスがあれば参加したいです、料理、十分充実していると思います、乳児～小学生が参加できるイベント

②お子さんが中学生になったとき、何時まで児童館を利用させたいですか

	17:30	18:00	19:00	20:00	無回答	合計
	8人	29人	14人	0人	0人	51人
(%)	16%	57%	27%	0%	0%	100%



Q4 朝霞市社会福祉協議会についてお聞きします。

朝霞市の児童館が市の指定管理を受け「朝霞市社会福祉協議会」が管理運営をしていることを知っていましたか。

	知っていた	知らなかった	無回答	合計
	16人	34人	0人	50人
(%)	32%	68%	0%	100%

