

令和5年度 きたはら 児童館利用者アンケート集計結果【子ども】

質問1 記入者について

回答数 50人

①学年

	小学生						小学生 合計
	小1年生	小2年生	小3年生	小4年生	小5年生	小6年生	
2学年	5人	3人	8人	14人	14人	2人	46人
(%)	10%	6%	16%	28%	28%	4%	100%
	中学生	高校生	18歳未満	無回答	合計		
2学年	4人	0人	0人	0人	50人		
(%)	8%	0%	0%	0%	100%		

②施設の利用回数

	週3回以上	週1回	月1回	年数回	はじめて	無回答	合計
3施設利用回数	12人	22人	11人	4人	1人	0人	50人
(%)	24%	44%	22%	8%	2%	0%	100%

③児童館を知ったきっかけ

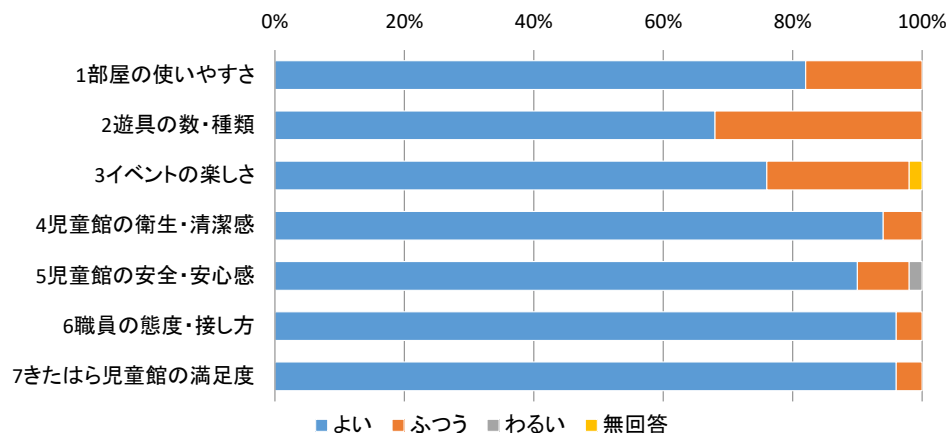
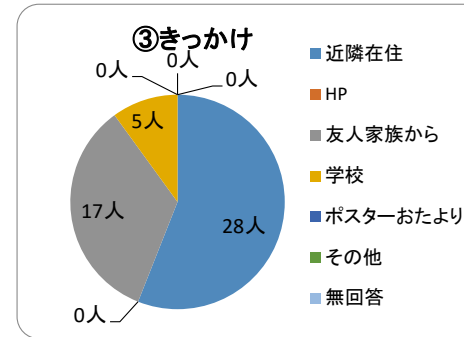
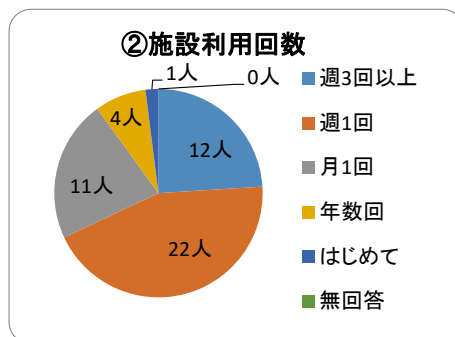
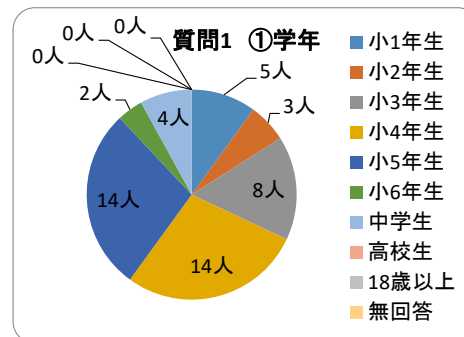
	近隣在住	HP	友人家族から	学校	ポスター・おたより	その他	無回答	合計
2学年	28人	0人	17人	5人	0人	0人	0人	50人
(%)	56%	0%	34%	10%	0%	0%	0%	100%

ポスター・おたより場所

その他

質問2 管理運営についての満足度

	よい	普通	悪い	無回答	合計
1部屋の使いやすさ	41人	9人	0人	0人	50人
(%)	82%	18%	0%	0%	100%
2遊具の数・種類	34人	16人	0人	0人	50人
(%)	68%	32%	0%	0%	100%
3イベントの楽しさ	38人	11人	0人	1人	50人
(%)	76%	22%	0%	2%	100%
4児童館の衛生・清潔感	47人	3人	0人	0人	50人
(%)	94%	6%	0%	0%	100%
5児童館の安全・安心感	45人	4人	1人	0人	50人
(%)	90%	8%	2%	0%	100%
6職員の態度・接し方	48人	2人	0人	0人	50人
(%)	96%	4%	0%	0%	100%
7きたはら児童館の満足度	48人	2人	0人	0人	50人
(%)	96%	4%	0%	0%	100%



質問3 あなたがきたはら児童館でやりたい遊びはなんですか？

	折り紙や工作	大事業	クッキング	大会	おもちゃやスポーツ	その他	無回答	合計
	7人	13人	3人	21人	13人	1人	6人	64人
(%)	11%	20%	5%	33%	20%	2%	9%	100%

その他 ゆうぎ室、読書

質問4 ①きたはら児童館以外でよく行く児童館はありますか？

	はまさき	みぞぬま	ねぎしだい	ひざおり	ほんちよう	他市	行かない	無回答	合計
	12人	10人	0人	1人	3人	0人	30人	0人	56人
(%)	21%	18%	0%	2%	5%	0%	54%	0%	100%

②放課後、児童館に来ていない時間は何をしていますか？

	運動	クラブ	家	公園	学校	ゲーム	友達の家
	13人	0人	25人	18人	6人	14人	4人
(%)	13%	0%	26%	18%	6%	14%	4%
	勉強	その他	無回答	合計			
	14人	4人	0人	98人			
(%)	14%	4%	0%	100%			

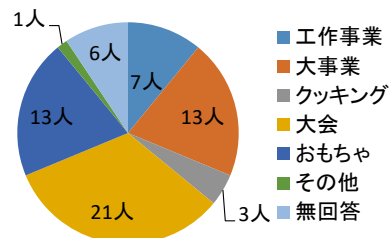
その他 水泳、習い事(2)、チアリーディングの練習

③児童館にどのくらい遊びに来たいですか？

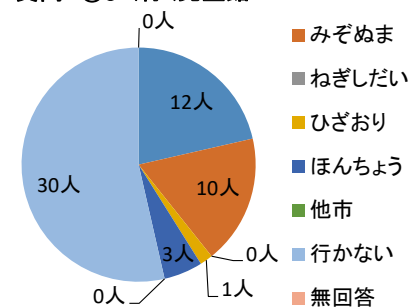
	毎日	週に2.3日	週に1日	今のまま	その他	無回答	合計
	7人	13人	10人	18人	0人	2人	50人
(%)	14%	26%	20%	36%	0%	4%	100%

その他

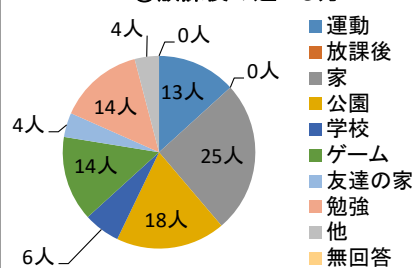
質問3楽しかったこと・遊び



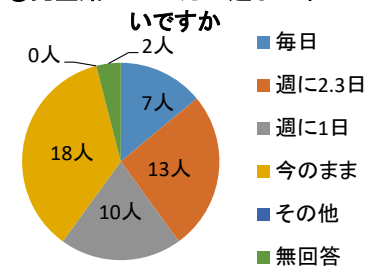
質問4①よく行く児童館



②放課後の過ごし方



③児童館にどのくらい遊びに来たいですか



令和5年度 きたはら 児童館利用者アンケート集計結果【保護者】

Q1 記入者について

回答数 50人

①年代

	10代	20代	30代	40代	50代	60歳以上	無回答	合計
	1人	5人	35人	9人	0人	0人	0人	50人
(%)	2%	10%	70%	18%	0%	0%	0%	100%

②一緒に来た児童

	乳幼児	小学生	中学生以上	幼児と小学生	無回答	合計
	45人	4人	0人	1人	0人	50人
(%)	90%	8%	0%	2%	0%	100%

③施設の利用回数

	週3回以上	週1回	月1回	年数回	はじめて	無回答	合計
	10人	21人	15人	3人	0人	1人	50人
(%)	20%	42%	30%	6%	0%	2%	100%

④児童館を知ったきっかけはなんですか？

	HP	広報誌	おたより	事業ポスター	知人から	近隣	その他	無回答	合計
	16人	4人	8人	0人	2人	24人	3人	1人	58人
(%)	28%	7%	14%	0%	3%	41%	5%	2%	100%

おたより場所 北朝霞公民館、HP、ほんちょう児童館(2)

ポスター場所

その他 赤ちゃんの頃から来ていた、保健師さんの家庭訪問、義母から聞いて

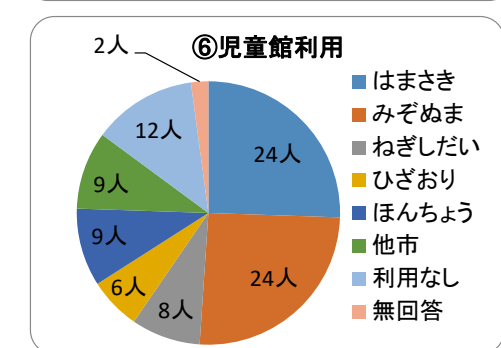
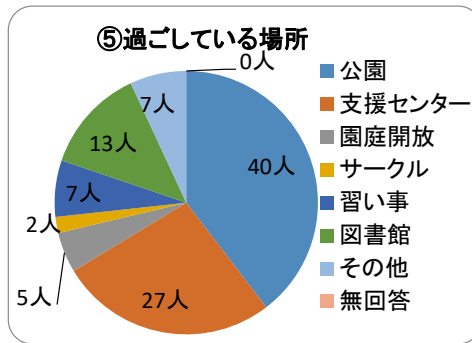
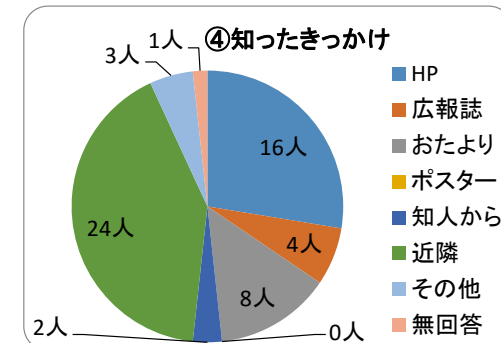
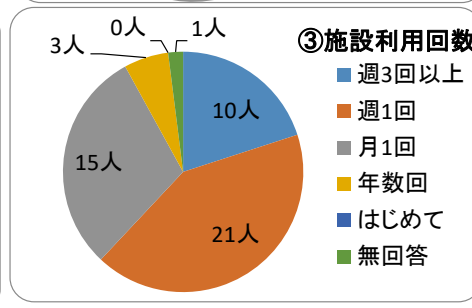
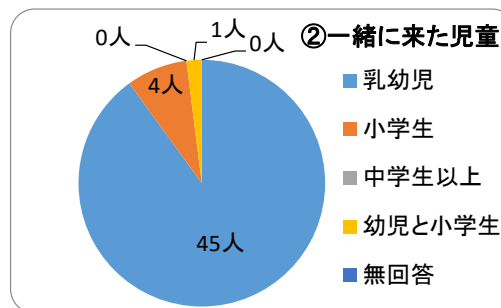
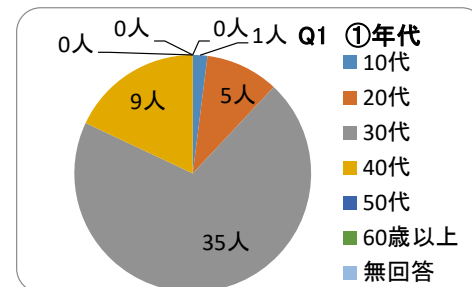
⑤普段お子さんと過ごすときどこに行くことが多いですか？

	公園	支援センター	園庭開放	サークル	習い事	図書館	その他	無回答	合計
	40人	27人	5人	2人	7人	13人	7人	0人	101人
(%)	40%	27%	5%	2%	7%	13%	7%	0%	100%

その他 川、ペットショップ、ショッピングモール(2)、買い物、キッズパーク
ショッピングセンターの遊び場等

⑥きたはら児童館以外で利用している児童館はありますか？

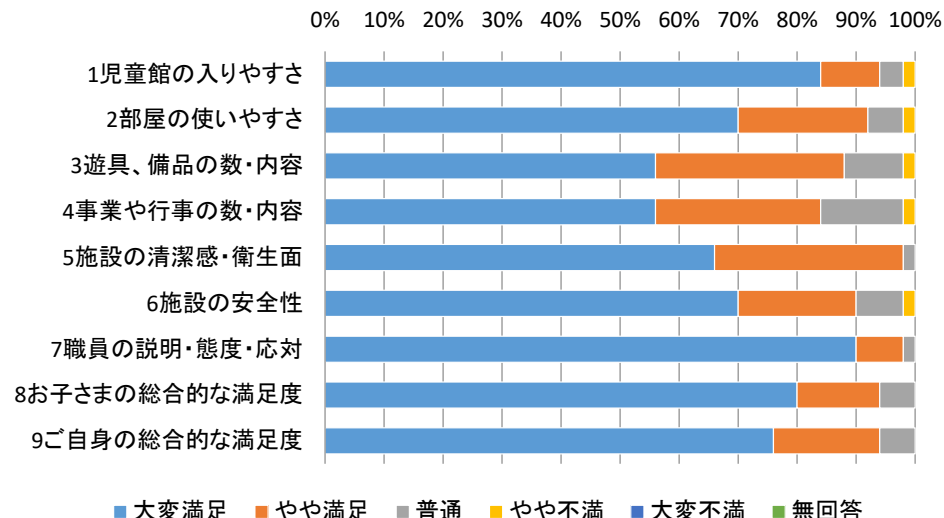
	はまさき	みぞぬま	ねぎしだい	ひざおり	ほんちょう	他市	利用なし	無回答	合計
	24人	24人	8人	6人	9人	9人	12人	2人	94人
(%)	26%	26%	9%	6%	10%	10%	13%	2%	100%



Q2きたはら児童館の管理運営についてお聞きます。

満足度調査

	大変満足	やや満足	普通	やや不満	大変不満	無回答	合計
1児童館の入りやすさ	42人	5人	2人	1人	0人	0人	50人
(%)	84%	10%	4%	2%	0%	0%	100%
2部屋の使いやすさ	35人	11人	3人	1人	0人	0人	50人
(%)	70%	22%	6%	2%	0%	0%	100%
3遊具、備品の数・内容	28人	16人	5人	1人	0人	0人	50人
(%)	56%	32%	10%	2%	0%	0%	100%
4事業や行事の数・内容	28人	14人	7人	1人	0人	0人	50人
(%)	56%	28%	14%	2%	0%	0%	100%
5施設の清潔感・衛生面	33人	16人	1人	0人	0人	0人	50人
(%)	66%	32%	2%	0%	0%	0%	100%
6施設の安全性	35人	10人	4人	1人	0人	0人	50人
(%)	70%	20%	8%	2%	0%	0%	100%
7職員の説明・態度・対応	45人	4人	1人	0人	0人	0人	50人
(%)	90%	8%	2%	0%	0%	0%	100%
8おさまの総合的な満足度	40人	7人	3人	0人	0人	0人	50人
(%)	80%	14%	6%	0%	0%	0%	100%
9ご自身の総合的な満足度	38人	9人	3人	0人	0人	0人	50人
(%)	76%	18%	6%	0%	0%	0%	100%



Q3 きたはら児童館の事業についてお聞きます。

①増やして欲しい事業等、児童館に求めるものはありますか。

	親子のふれあい	手遊び	ダンス	ごっこ遊び	工作	母同士のおしゃべりタイム	専門家の話	育児相談	その他	無回答	合計
	16人	11人	16人	11人	11人	3人	6人	7人	2人	11人	94人
(%)	17%	12%	17%	12%	12%	3%	6%	7%	2%	12%	100%

母同士のおしゃべりタイム

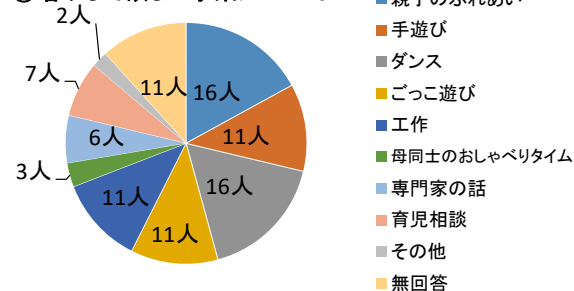
その他

料理、水遊び、季節の行事(土日希望)

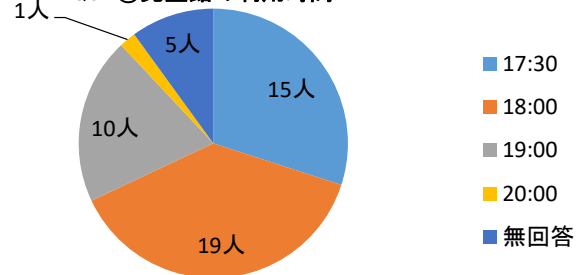
②お子さんが中学生になったとき、何時まで児童館を利用させたいですか

	17:30	18:00	19:00	20:00	無回答	合計
	15人	19人	10人	1人	5人	50人
(%)	30%	38%	20%	2%	10%	100%

Q3①増やして欲しい事業について



Q3 ②児童館の利用時間



Q4 朝霞市社会福祉協議会についてお聞きます。
朝霞市の児童館が市の指定管理を受け「朝霞市社会福祉協議会」が管理運営
をしていることを知っていましたか。

	知っていた	知らなかった	無回答	合計
	21人	24人	5人	50人
(%)	42%	48%	10%	100%

